

## Результаты анкетирования обучающихся ОП СПО **08.02.02** **Строительство и эксплуатация инженерных сооружений (ИС)**

Опрос проводился Отделом контроля качества образования совместно с деканатом **Факультета городского хозяйства**, студенческой комиссией по качеству образования среди обучающихся по образовательной программе среднего профессионального образования **08.02.02 Строительство и эксплуатация инженерных сооружений** в период осеннего семестра 2022-2023 учебного года.

Анализ заполненных анкет позволяет сделать выводы, насколько качественным, по мнению обучающихся, является обучение в ФГБОУ ВО УГГУ

В опросе приняли участие **157** обучающихся, что составляет **95,6 %** от общего количества обучающихся.

В процессе анкетирования респондентами проводилась оценка удовлетворенности:

- зонами отдыха;
- наличием и понятностью навигации;
- доступностью питьевой воды;
- доступностью санитарно-гигиенических помещений;
- транспортной доступностью.

Все показатели по указанным выше категориям были проанализированы и приведены к среднему значению: **79,5%** обучающихся по данной образовательной программе полностью удовлетворены условиями предоставления образовательных услуг, **15,3%** обучающихся высказали свои пожелания (замечания) к расстановке зон отдыха и кулеров в университете, наличием одноразовых стаканчиков, и т.д.) **5,2%** обучающихся не удовлетворены условиями предоставления образовательных услуг.



С целью определения уровня удовлетворенности качеством подготовки обучающихся, также было проведено анкетирование «Горный глазами студентов». Были проанализированы результаты анкетирования по основным направлениям:

- оценка материально-технического оснащения образовательного процесса (рис.2);
- оценка удовлетворенности формами организации обучения и учебной деятельностью в вузе (рис. 3, рис.4);
- оценка качества образования в целом.



Как следует из данных представленных на рисунке 2: 67,3% обучающихся полностью удовлетворены материально-техническим обеспечением образовательного процесса, 26,4% обучающихся выразили частичную удовлетворенность; 6.3% обучающихся не удовлетворены материально-технической оснащённостью аудиторий.

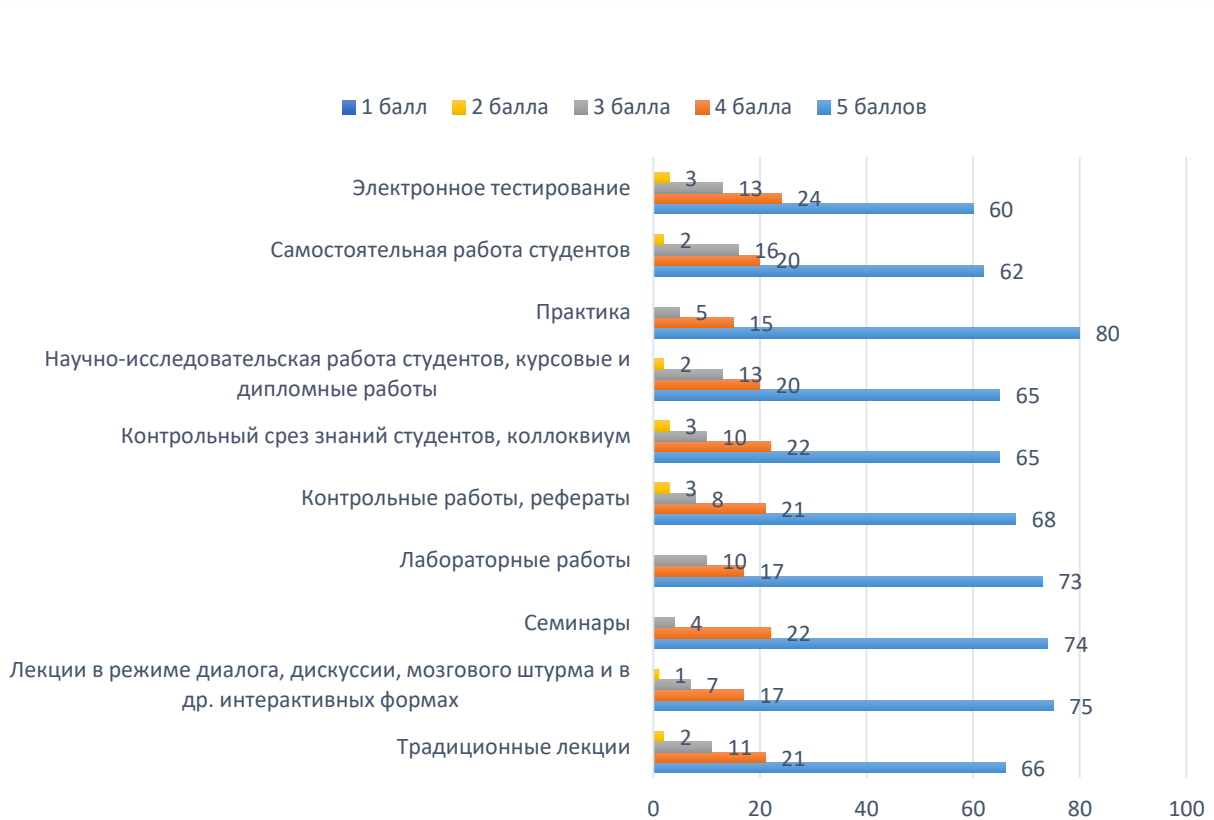


Рисунок 3 - Оценка удовлетворенности формами организации обучения (Оцените по 5-ти балльной шкале формы организации обучения ВУЗе)

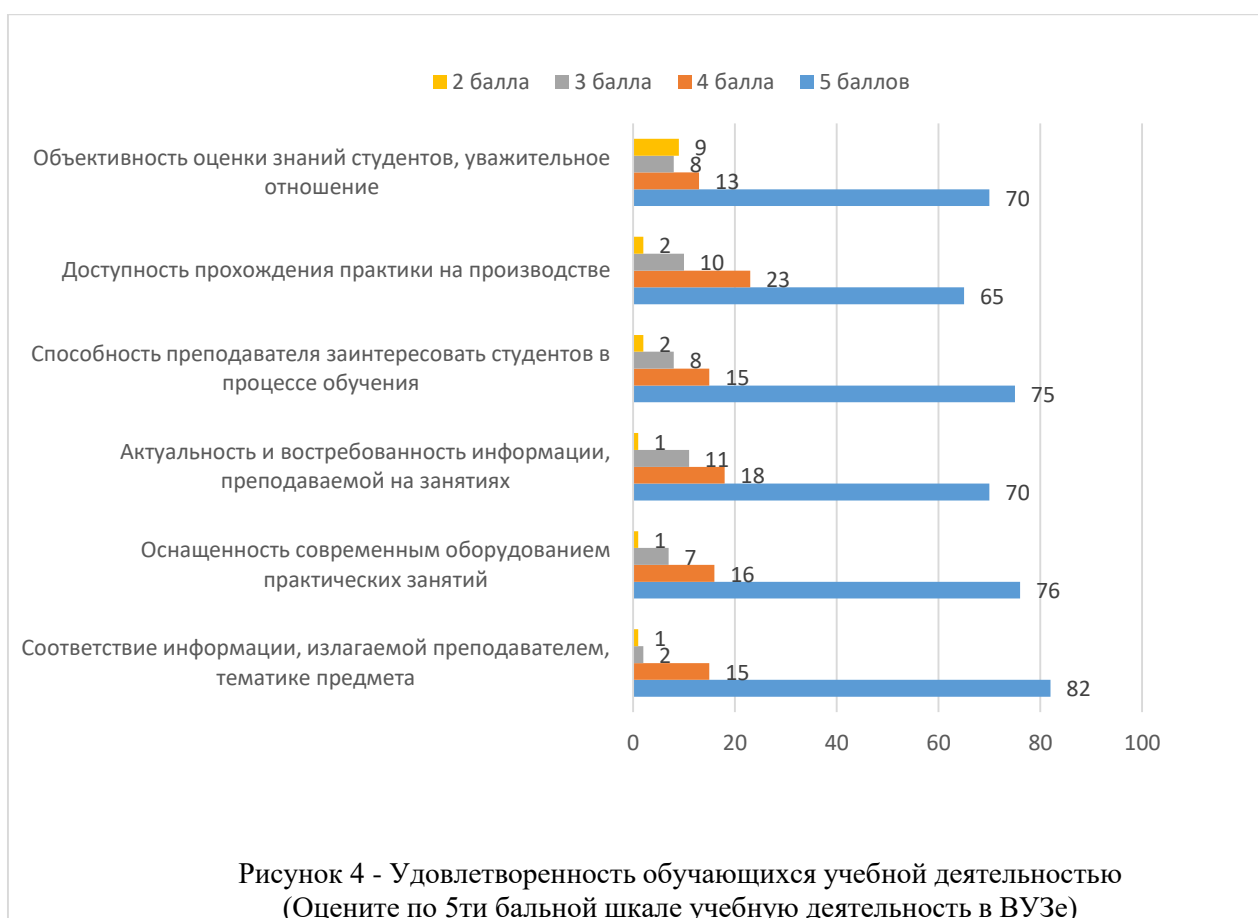
Как следует из данных представленных на рисунке 3 степень удовлетворенность формами обучения распределилась следующим образом;

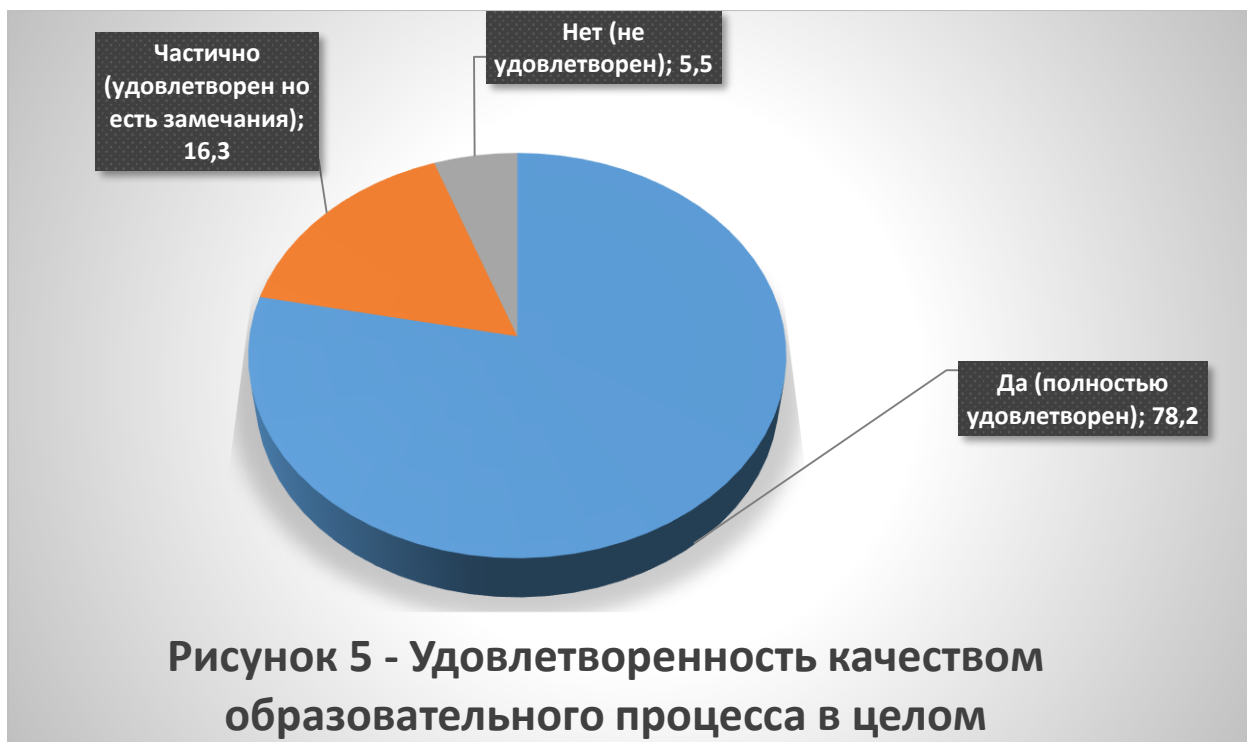
- Традиционные лекции – в наибольшей степени удовлетворены **58%** обучающихся;
- Лекции в режиме диалога, дискуссии, мозгового штурма и т.д - в наибольшей степени удовлетворены **63%** обучающихся;
- Семинары - в наибольшей степени удовлетворены **67%** обучающихся;
- контрольные работы (рефераты) - в наибольшей степени удовлетворены **67%** обучающихся;
- Контрольный срез знаний, коллоквиум - в наибольшей степени удовлетворены **69%** обучающихся;
- Практика - в наибольшей степени удовлетворены **76%** обучающихся;
- Научно-исследовательская работа студентов, курсовые и дипломные работы - в наибольшей степени удовлетворены **61%** обучающихся;
- Электронное тестирование - в наибольшей степени удовлетворены **62%** обучающихся.

Степень удовлетворенности обучающихся учебной деятельностью в Вузе выглядит следующим образом (рис. 4)

- Объективность оценки знаний студентов, уважительное отношение - в наибольшей степени удовлетворены **70%** обучающихся;

- Доступность прохождения практики на производстве - в наибольшей степени удовлетворены **65%** обучающихся;
- Способность преподавателя заинтересовать студентов в процессе обучения - в наибольшей степени удовлетворены **75%** обучающихся;
- Актуальность и востребованность информации, преподаваемой на занятиях - в наибольшей степени удовлетворены **70%** обучающихся;
- Соответствие информации, излагаемой преподавателем, тематике предмета в наибольшей степени удовлетворены **82%** обучающихся;
- Оснащенность современным оборудованием практических занятий - в наибольшей степени удовлетворены **76%** обучающихся.





В результате проведенного анализа было выявлено, что 78,2% обучающихся качество образовательного процесса оценили на «отлично», а 16,3% частично удовлетворены и высказали свои пожелания (замечания) которые будут рассмотрены и по возможности учтены в образовательном процессе.

Начальник отдела  
контроля качества образования

И. А. Моор